

Votre parc avicole De la Sionge



13 couleurs de jeunes poules pondeuses




4 couleurs d'œufs



Poussin d'engraissement

la chocolat




Dinde blanche



Dinde bronzée



Canard Pékin



Pintade



Oie blanche ou de toulouse



13 couleurs de poules pondeuses différentes

(entre 17-21 semaines) début de ponte ; poules hybrides (plus résistantes)



La chocolat
Œufs brun foncé
Résistante
Familière
Pondeuse moyenne



la tricolore
œufs brun clair
vive
rustique
bonne pondeuse





L'andalouse
Bonne pondeuse
Familière



La Sussex
bonne pondeuse
rustique



la sperber
résistante
bonne pondeuse
familière



la poule aux œufs verts
mélange de couleur de plumage
vive
env 80% œufs verts





La blanche
Œufs blancs
vive
très bonne
pondeuse




l'italienne
œufs blancs
vive
très bonne
pondeuse





L'amberlink
Bonne pondeuse
aussi en deuxième
année



La brune
bonne pondeuse
forte production
la traditionnelle



la brune foncée
résistante
familiale
excellente pour
le plain air



la noire à col brun
bonne pondeuse
œufs roux
calme

la noire à col blanc
bonne pondeuse
la plus résistante

Poussin d'engraissement/ cou nu noir



Croissance moyenne, extensive 70 jours 3.3 kg

Croissance intensive, rapide en 42 jours 2.3kg

Croissance lente 'sasso' 70jours 2.9kg

! besoin de chaleur (lampe)



Possibilité de commander des poussins de 4 semaines (plus besoin de lampe)

Dinde blanche croissance rapide mais moins résistante à l'humidité

Dinde bronzée plus robuste, croissance plus lente

Vente dès 6 semaines



Pintade

Vente dès 6 semaines

Son cri peut être agaçant, mais protège les poules des prédateurs

Vit en harmonie avec les poules




Oie blanche ou de Toulouse



22 semaines 6 à 7 kg

Disponible d'avril à juin

Besoin d'un étang



Canard Pékin

Bonne ponte et bonne chair, sans lui enlever qu'il est très beau

Besoin d'un étang pour vivre



Soins aux poules pondeuses

- Elles dorment perchées ; 14 cm /poule sur le perchoir (50cm du sol et 30 cm du mur à différentes hauteur)
- Elles sont très sociales, et ne pourront être seules, élevez-en au moins deux ;
- Elles ont des besoins particuliers en eau et en nourriture, luminosité
- 1 m2 de poulailler sec pour 6 poules
- 1 nid pour 5 poules
- 16cm/poule mangeoire normale et 3cm/poule mangeoire automatique
- Pour vivre en bonne santé, elles ont besoin d'un grand espace à l'extérieur (compter 10 m² par poule) afin de pouvoir gambader et se nourrir
- vermifuger tous les 3 mois (pépins de courge, ail, vinaigre, terre de diatomée) (Produit vétérinaire tous les 3 mois Flubendazol 5% dans l'eau de boisson durant 7 jours). ! **toujours demander à votre vétérinaire**
- créer un bain de poussière pour se nettoyer (cendres, charbon, sable, terre de diatomée)
- les poules pondent en moyenne un œuf par jour pendant 3 ans (elles peuvent vivre 10 ans)
- contrôler la présence de parasites tels que poux rouges qui peuvent tuer vos poules (naturel comme la terre de diatomée ou le Psorinum à usage vétérinaire ou exzolt ! **toujours demander à votre vétérinaire**)

L'alimentation des poules

est importante pour avoir de beaux œufs et des poules en bonne santé. Les céréales et les graisses correspondent à 70% de leur ration quotidienne, les 30% restants sont composés de protéines pour assurer une bonne ponte. Surtout ne pas hésiter à leurs donner les restes de cuisine. On peut ajouter de la terre de diatomée ainsi que de l'ail en poudre à la nourriture pour les vermifuger naturellement. Placer les aliments à l'intérieur et en hauteur pour éviter de nourrir rongeurs et oiseaux. Ajouter des coquilles d'huîtres (calcium) ou de la moruline (particulièrement en hiver)



Besoins en eau

Les poules boivent beaucoup, jusqu'à 1 L par jour. Il est donc essentiel qu'elles aient de l'eau propre à disposition et à volonté toute la journée. Changez l'eau tous les jours. Si vous devez vous absenter plusieurs jours, privilégiez un abreuvoir de grande capacité ! Et pour éviter les salissures le placer en hauteur. On peut y ajouter ponctuellement du vinaigre ou des huiles essentielles ail, thym, ...

Choisir son poulailler et son emplacement



Entre 1 et 2 m2 pour 4 poules. Il doit être facile à entretenir, sec, lumineux avec des pondoires et des perchoirs. Une observation quotidienne du comportement de vos poules vous donnera des informations sur leur santé et sur les soins à apporter.


Il ne faut pas oublier qu'une poule fait du bruit et qu'un poulailler dégage des odeurs (surtout en période humide).

Frédéric et Isabelle /route de la Sionge 57
1624 Grattavache 079/774.28.98
pasionge@gmail.com



Nos ventes en 2020

Semaine	Date de la vente à Grattavache (9h et 15h)	Date de la vente à Münsingen
10	Dimanche 8.03.2020	
13	Dimanche 29.03.2020	
16	Dimanche 10 au 12.04.2020 Pâques	Lundi 13.04.2020
18	Samedi 2.05.2020	Dimanche 3.05.2020
23	Samedi 6.06.2020	Dimanche 7.06.2020
27	Samedi 4.07.2020	Dimanche 5.07.2020
31	Samedi 1.08.2020	Dimanche 2.08.2020
36	Samedi 5.09.2020	Dimanche 6.09.2020
40	Samedi 3.10.2020	Dimanche 4.10.2020
44	Samedi 31.10.2020	Dimanche 1.11.2020



Vos poules et volailles sont à réserver une semaine avant le jour de l'achat.

A indiquer par sms (079/774.28.98) Wapp ou mail (pasionge@gmail.com) vos nom et adresse, la quantité et sorte ainsi que la date et l'heure approximative à laquelle vous venez chercher vos animaux

Dès réception de la réservation nous vous enverrons une confirmation.

Dépositaire pour aliments volailles

melior

Dépositaire terre de diatomée

EREM

pasionge@gmail.com

Frédéric et Isabelle /route de la Sionge 57/
1624 Grattavache 079/774.28.98

